



# 地球科學奧林匹亞 全國初選報名系統

聯絡人註冊及全國初選報名流程說明

# 地球科學奧林匹亞註冊及全國初選報名流程

## 步驟A註冊

### 1. 下載註冊檔、填寫資料

- 至地球奧林匹亞官網，下載聯絡人註冊
- 填寫註冊資料

### 2. 撰寫註冊信

- 主旨:[TPMSO]聯絡人註冊
- 附檔: 註冊檔案 (EXCEL檔)

### 3. 收到系統回覆信

- 系統回覆報名文件確認無誤，靜候奧匹工作小組審核回傳報名金鑰)

## 步驟B報名

### 1. 下載報名檔，填寫資料

- 收到奧匹工作小組回傳審核成功信件 (內含金鑰)。
- 地球科學奧林匹亞網站下載報名表。

### 2. 報名以金鑰加密

- 點選檔案->資訊->保護活頁->以密碼加密
- 複製金鑰、貼上

### 3. 撰寫報名信件

- 確定主旨是否正確
- 附加檔案:報名表

### 4. 收到系統回覆信

- 系統回覆報名文件確認無誤，靜候奧匹工作小組審核

# 地球科學奧林匹亞 高中端註冊流程

## 步驟一

### 下載註冊檔、填寫資料

1. 到各奧林匹亞官網，下載「聯絡人註冊檔」
2. 填寫註冊資料

## 步驟二

### 撰寫註冊信

1. 主旨：[TPMS0]聯絡人註冊
2. 附檔：註冊檔案 (EXCEL檔)

## 步驟三

### 收到系統回覆信件

系統回覆報名文件確認無誤，請靜候奧匹工作小組審核後，回傳報名金鑰

- 已註冊之聯絡人可忽略此步驟。
- 若有更換聯絡人須重新註冊。

# 步驟A: 1. 下載註冊檔、填寫資料

下載註冊檔 <https://reurl.cc/54kzQV> 填妥聯絡人註冊Excel檔(請使用「聯絡人註冊.xlsx」範本編輯固定欄位)，參考填寫欄，編輯完請存檔案。

	A	B	C	D	E	F	G	H	I	J	K	L
1	學校代碼	姓名	頭銜	信箱	公務電話	數奧	物奧	化奧	生奧	資奧	地奧	國中奧林匹亞
2	014315	林志霖	設備組職員	<a href="mailto:ntnujk@gmail.com">ntnujk@gmail.com</a>	02-77496440	0	0	0	0	0	1	0
3												
4												
5												
6	◆ 學校代碼:註冊聯絡人學校代碼，請至下方網址或掃QR Cord 查詢 <a href="https://reurl.cc/1031x8">https://reurl.cc/1031x8</a>					◆ 註冊科別:請填寫1，可同時註冊多科，如不需請填寫0，如完全空白系統會過程失敗。						
7												
8												
9												
10	◆ 信箱:自己的信箱(需接收系統回覆)											
11												
12												
13												



## 步驟A:2. 撰寫註冊信

寄送Excel註冊檔信件(以Gmail為例), 登入信箱後點選【撰寫新信】, 按紅框填寫並夾帶檔案。  
確認內容無誤後點擊【傳送(寄出)】信件

The screenshot shows the Gmail 'Compose' interface. A red-bordered box highlights the 'To' and 'Subject' fields, containing the text:   
★ 收件者: contact@tpmso.org  
★ 主旨: [TPMSO]聯絡人註冊  
A red arrow points from this box to another red-bordered box containing the text:   
主旨內[ ]必須存在  
內文不需填寫  
At the bottom, another red-bordered box highlights the attachment area, which contains the text:   
聯絡人註冊.xlsx (10 KB) 夾帶Excel檔案  
The interface also shows the 'Send' button and various formatting options.

# 步驟A:3.收到系統回覆信

寄出信件後請至寄件信箱接收系統通知信，確認寄出的資料格式是否正確，如收到『聯絡人註冊信件』通知信，請靜待奧匹工作小組回傳報名金鑰。

The screenshot shows an email inbox with two messages from '(測試)國際數理學科奧林匹亞競賽平臺' (TPMSO). The first message is a system auto-reply stating that the registration information received is incorrect because the school code in the second field does not exist, and it asks the user to correct the error and re-register. The second message is a follow-up stating that the registration information is correct and will be confirmed by the relevant Olympic unit, with a notification to be sent via email. The interface includes standard email navigation icons at the top, a search bar, and '回覆' (Reply) and '轉寄' (Forward) buttons at the bottom.



## 如果沒收到信怎麼辦?

可能是E-mail或主旨填寫錯誤,請重新檢查收件者信箱與主旨是否填寫正確,以及檢查垃圾信箱。



## 如果填寫資料有錯怎麼辦?

系統會回傳通知,再請依據信件說明,將資料更正後送出即可。

# 地球科學奧林匹亞全國初選 學生報名說明

## 步驟一

### 下載報名檔、填寫資料

1. 收到奧匹工作小組回傳審核成功信件(內含**金鑰**)
2. 各奧匹網站下載「報名檔」

## 步驟二

### 報名檔以金鑰加密

1. 點選：檔案->資訊->保護活頁簿->以密碼加密
2. 複製金鑰、貼上

## 步驟三

### 撰寫報名信件

1. 確認主旨是否正確
2. 附加檔案：報名檔(EXCEL檔)

## 步驟四

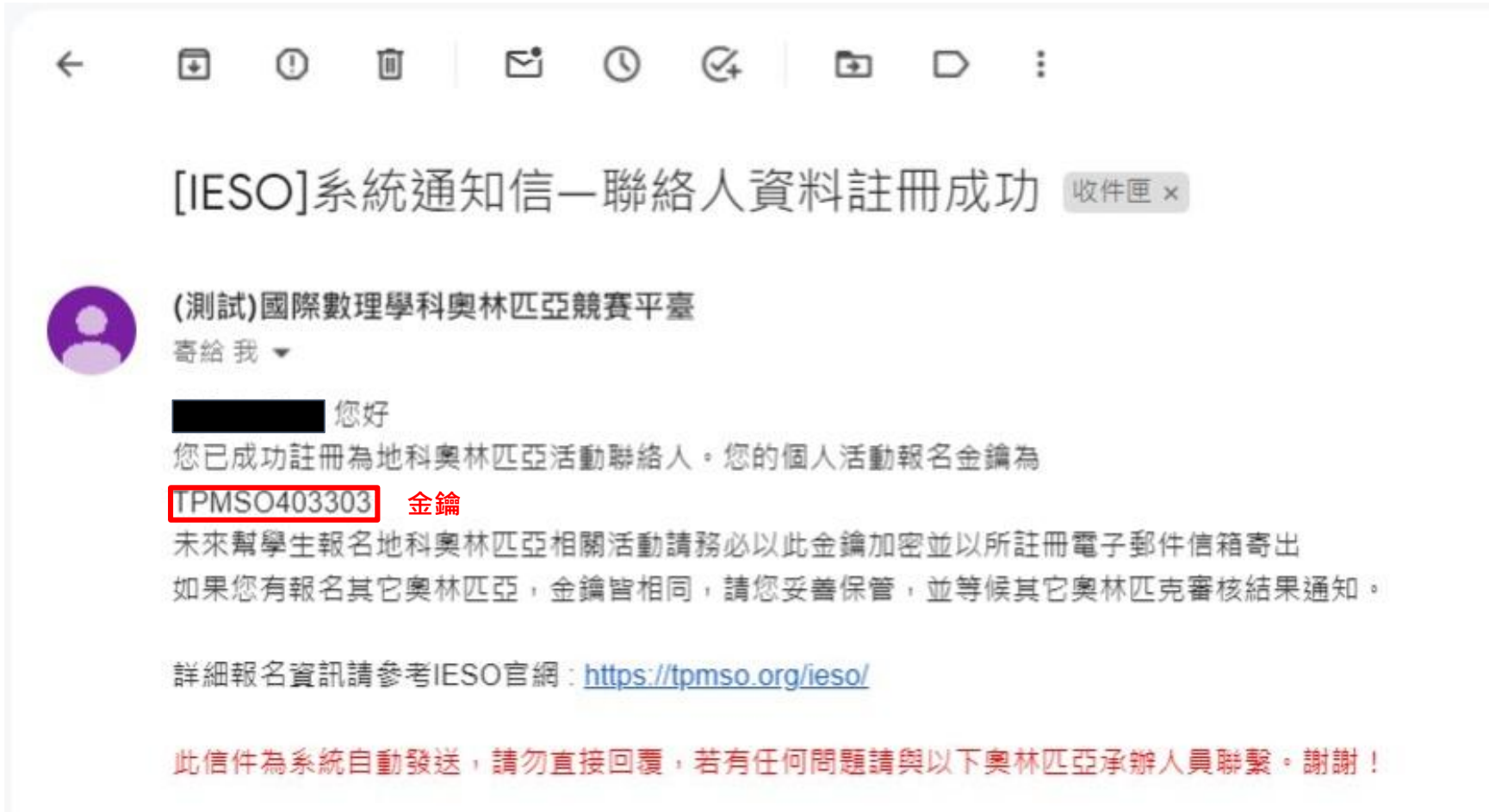
### 收到系統回覆信

收信確認資料無誤，  
請與委員會確認是否報名成功

# 步驟B: 1. 下載報名檔，填寫資料

1、聯絡人順利註冊，通過奧匹工作小組審核後，會收到『聯絡人資料註冊成功』通知信，內含報名金鑰與金鑰使用說明文件。

2、下載報名檔: <https://reurl.cc/D4nEM6>





## 步驟B: 2.報名以金鑰加密

下載報名檔：<https://reurl.cc/D4nEM6>

填妥報名Excel檔，請按照說明填寫，填妥後依以下**金鑰**步驟加密Excel檔後儲存。


	A	B	C	D	E	F	G	H	I	J
1	類別	中文姓名	識別碼	校名代碼	年級	生日年/月	信箱	考區代碼	備註	
2	IESO	朱西	A2345	330301	10	2009/12	<a href="mailto:jucy520@gmail.com">jucy520@gmail.com</a>	A	二等獎	
3										
4										
5										
6										
7										
8										
9										
10										
11										
12										
13										
14										
15										
16										

- ★ 類別：**IESO** (大寫簡寫)
- ★ 識別碼：身分證前2碼+末3碼
- ★ 校名代碼：可至此網址查詢 <https://iss.ntus.edu.tw/open/school?page=>
- ★ 生日：西元年/月
- ★ 信箱：學生後續可通知的信箱
- ★ 考區代碼：請參考地球科學奧林匹亞官網“最新消息”
- ★ 年級：高中組10-11（由於IESO 8月份之後才比國際賽，高三生已進入大學，因此國際憲章規定高三生不得報名）
- ★ 備註：全國學科能力競賽一、二等獎者請註明

# 步驟B:3. 撰寫報名信件

- 為增加傳輸上的安全，需使用報名金鑰幫Excel檔加密，就算在傳輸過程中被攔截檔案，也不會遭竊取任何人員資料內容。

一、確實填妥各個欄位格式資料與筆數  
點選【檔案】



	A	B	C	D	E	F	G	H
1	類別	中文姓名	識別碼	校名代碼	年級	生日	信箱	考區代碼
2	IESO	林志霖	T2647	130302	11	2005/12	ntnuj@gmail.com	A
3	IESO	成龍	A1008	200303	11	2005/11	ntnuj@gmail.com	A
4	IESO	王力紅	P1421	200406	11	2005/10	ntnuj@gmail.com	A
5	IESO	金城舞	I1850	200302	11	2006/1	ntnuj@gmail.com	A
6	IESO	郭富誠	I1182	200303	11	2006/06	ntnuj@gmail.com	A
7	IESO	林卿霞	Q2627	200303	11	2006/03	ntnuj@gmail.com	A
8	IESO	曾志緯	Q1135	200302	10	2006/10	ntnuj@gmail.com	A
9								
10								
11								
12								
13								
14								

二、點選資訊裡的【保護活頁簿】



資訊

## HSNU報名表

下載

- 保護活頁簿  
控制人員能對此活頁簿所做的變更類型。
- 檢查活頁簿  
在發佈此檔案前，請注意此檔案包含：
  - 文件摘要資訊、印章檢閱、作者名稱和相對路徑
  - 隱藏人士難以閱讀的內容
- 管理活頁簿  
沒有未儲存的變更。
- 瀏覽器檢視選項  
挑選使用者在網路上檢視此活頁簿時可以看到的內容。

# 步驟B:3. 撰寫報名信件

## 三、選擇【以密碼加密】



## 四、重複輸入兩次帳號啟用成功後系統發送之報名金鑰，輸入完後點選確定



# 步驟B:3. 撰寫報名信件

五、成功設定完成後會顯示『開啟此活頁簿需要密碼』即設定成功

HSNU報名表.xlsx - Excel

資訊

## HSNU報名表

下載

**保護活頁簿**  
開啟此活頁簿需要密碼。

**檢查活頁簿**  
在發佈此檔案前，請注意此檔案包含：  
● 文件摘要資訊、印表機路徑、作者名稱和相對路徑  
● 殘障人士難以閱讀的內容

**管理活頁簿**  
沒有未儲存的變更。

**瀏覽器檢視選項**  
挑選使用者在網路上檢視此活頁簿時可以看到的內容。

摘要資訊 -

大小	11.4KB
標題	新增標題
標籤	新增標籤
類別	新增類別

相關日期

上次修改日期	昨天 下午 05:36
建立時間	2022/8/23 上午 07:52
前次列印時間	

相關人員

作者: user

上次修改者: [Redacted]

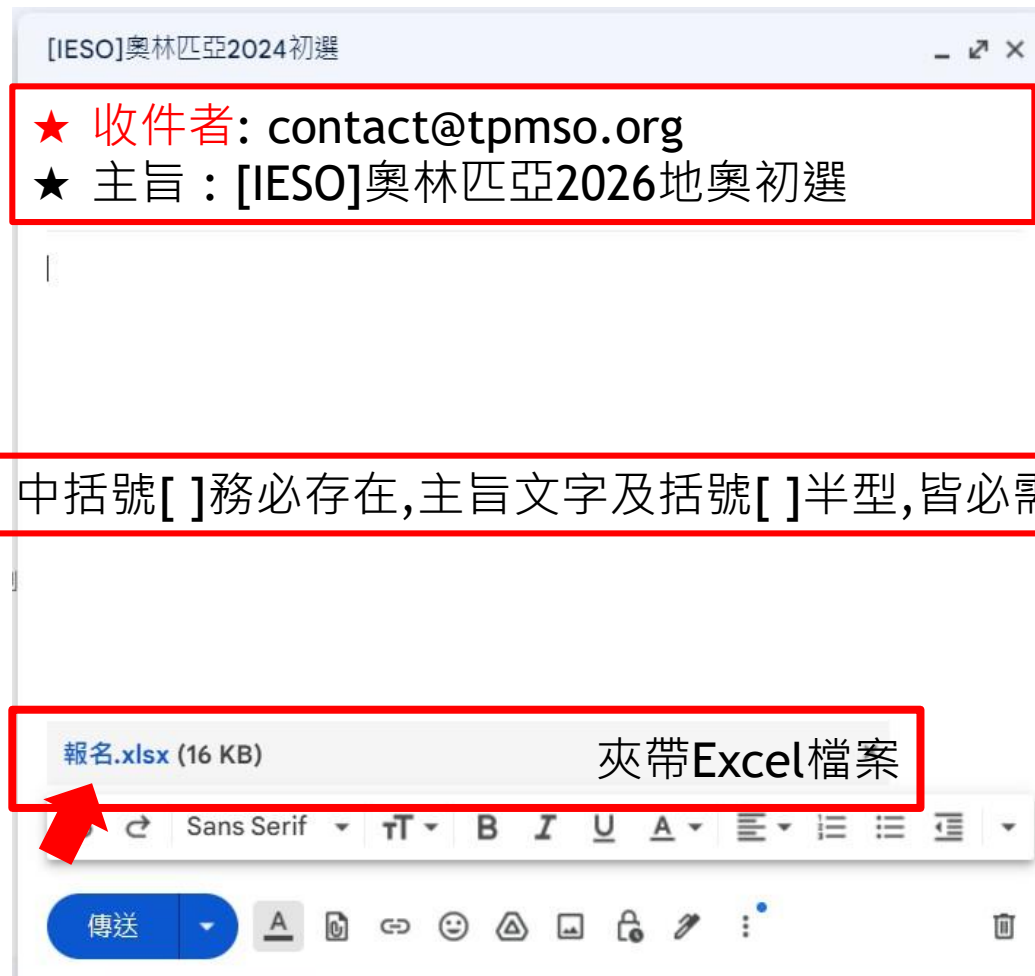
相關文件

開啟檔案位置

顯示所有變更資訊

# 步驟B:3. 撰寫報名信件

- 寄送Excel註冊檔信件(以Gmail為例)，登入信箱後點選【撰寫新信】，請按紅框填寫並夾帶檔案，確認內容無誤後請【傳送】信件



## 步驟B: 4.收到系統回覆信

- 傳送後稍待幾分鐘,會收到『活動報名成功』系統通知信, 確認資料無誤, 表示報名成功, **並請和委員會確認**。

The screenshot shows a Gmail interface with the following elements:

- Navigation bar:** Includes icons for back, search, trash, mail, clock, refresh, and a menu icon. On the right, it says "第 1 個, 共 26 個" (1 of 26).
- Subject line:** "[IESO] 系統通知信-活動報名成功" with a "收件匣 x" (Inbox x) label.
- Sender:** "(測試)國際數理學科奧林匹亞競賽平臺" (Test) International Mathematical Olympiad Competition Platform.
- Time:** "上午10:31 (48 分鐘前)" (10:31 AM (48 minutes ago)).
- Content:** "老師您好：IESO已收到您寄送的報名資料。報名資料無誤【IESO】【初選】1位同學 此信件為系統自動發送，請勿直接回覆，若有任何問題請與以下奧林匹亞承辦人員聯繫。謝謝！..." (Dear teacher: IESO has received your registration information. Registration information is correct [IESO] [Preliminary] 1 student. This email is automatically sent by the system, please do not reply directly. If you have any questions, please contact the following Olympiad organizers. Thank you! ...)
- Second email header:** Same sender, time "上午10:48 (31 分鐘前)" (10:48 AM (31 minutes ago)), and "寄給我" (Send to me).
- Attachment:** "1 個附件 • Gmail 已掃描檢查" (1 attachment • Gmail scanned and checked). The attachment is "報名成功資料.xlsx" (Registration successful information.xlsx).

- 有任何問題，請聯絡地奧辦公室
- E-mail：[taiwanieso@gmail.com](mailto:taiwanieso@gmail.com)
- 連絡電話：02-77496440

